



Informationsveranstaltung Niederneisen

Bernd Kunz | Energieagentur Rheinland-Pfalz GmbH
Niederneisen, 23.06.2021

Rolle & Aufgaben der Energieagentur



- 2012 als Agentur des Landes RLP gegründet, mit 8 Regionalbüros nah bei den Akteuren vor Ort
- unabhängig, fachkompetent, gestaltungs- und ergebnisorientiert

Die Energieagentur (EA) ist ein wesentlicher Unterstützer und Koordinator bei der Planung und Umsetzung von Klimaschutz und Energiewende in RLP

Beratung & Information

Vernetzung & Projektentwicklung

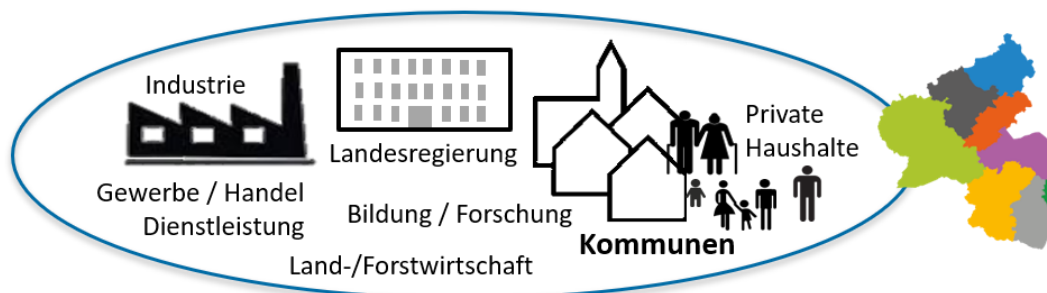
Maßnahmenbegleitung & Monitoring

Klimaschutzcontrolling & Datenmanagement

Handlungsfokus der EA:

- > **erneuerbare Energien**
- > **energieeffizientes und nachhaltiges Bauen**
- > **emissionsarme Mobilität**
- > **klimaschonende Produktion & Prozesse**

... für und zusammen mit folgenden Akteuren:



Ergebnisfokus der EA:

- > **Klimaschutz**
- > **regionale Wertschöpfung**
- > **Strukturentwicklung**

Wertschöpfung aus Pachteinnahmen

Beispiel Rhein-Hunsrück-Kreis



	Pacht WKA	Sonstige Pacht Wegerechte, etc.	Gewerbe- steuer	Summe	Einzahlung in Solidarpakt	Durchschn. Einnahmen je Bürger/Jahr
VG Kirchberg	608.303	292.195	417.796	1.318.294	110.241	65,96
VG Sim-Rhb	3.379.511	56.997	86.472	3.522.980	488.014	122,18
VG Kastellaun	1.836.612	23.906	100.844	1.961.362	0	123,41
VG Hunsrück- Mittelrhein	1.071.000	5.000	?	1.076.000	?	45,54
Stadt Boppard	0	0	0	0		
Summe	6.895.426	378.098	605.112	7.878.636	598.255	75,70

Entwicklung Tourismus



Tourismus im Rhein-Lahn-Kreis		
Jahr	Gäste	Übernachtungen
2008	228.074	811.234
2009	217.937	790.101
2010	219.153	770.794
2011	250.928	845.036
2012	240.881	845.036
2013	244.118	823.946
2014	250.553	826.240
2015	255.154	837.310
2016	256.533	836.292
2017	259.494	831.114
2018	259.670	796.369
Veränderung:		- ca. 1,8 %

Tourismus im Rhein-Hunsrück-Kreis		
Jahr	Gäste	Übernachtungen
2008	393.212	847.054
2009	394.660	857.506
2010	407.204	862.150
2011	441.663	954.788
2012	417.226	905.183
2013	412.516	893.375
2014	393.131	864.375
2015	408.458	896.177
2016	423.259	918.644
2017	426.435	935.231
2018	417.564	922.330
Veränderung:		+ ca. 8,9 %



Immobilien / Zufriedenheit der Bürger

Die Bewohner kehren der Region keineswegs den Rücken. Das drückt sich in der Statistik auch in der Zahl der Bauvorhaben aus: Gegenüber 2011 hat sich die Zahl der Bauanfragen 2018 im Rhein-Hunsrück-Kreis mehr als verdoppelt, gegenüber dem Vorjahr ist sie um 45 Prozent angestiegen; der Kreis liegt mit dieser Zuwachsrate auf Rang 2 unter den Landkreisen in Rheinland-Pfalz.

In einer, vom Regionalrat Wirtschaft in 2020 im Rhein-Hunsrück-Kreis durchgeführten Befragungen von im Kreis wohnhaften Erwerbstätigen antworteten 94,4% das sie gerne oder sehr gerne hier leben und 90,4 % das sie die Landschaft und Natur schätzen. Lediglich 6% der Befragten sehen die Windkraft als Defizit an, das sind weniger negativer Stimmen als beim kulturellem Angebot (9,1%) oder der medizinischen Versorgung (13,8%). Auch das bestätigt die Aussage, dass die Windkraft keine merkliche Auswirkung auf die Immobilienpreise und Bevölkerungsentwicklung hat.



Niederneisen Haushaltsplan 2020

Steuerkraftmesszahl: 979.813,00 €
Einwohner: 1.424
Steuerkraft je Einwohner: 688,07 € (RLP 1.165 €)

Hebesätze: VG-Umlage 38,5%
Kreisumlage 44,0%

Liquide Mittel: **-796.000**

Hebesätze

Grundsteuer B: 410% (Nivellierungssatz 365%)
Gewerbsteuer: 410% (Nivellierungssatz 365%)

Solidarpakt der ehemaligen Verbandsgemeinde Rheinböllen



ENERGIEAGENTUR
Rheinland-Pfalz

Abschluss des Solidarpaktes „Gemeinsam mit erneuerbarer Energie Zukunft gestalten“ durch alle 12 Ortsgemeinden der Verbandsgemeinde Rheinböllen am 27.05.2009.

Auch Gemeinden ohne Windräder auf ihrer Gemarkungsfläche erhalten nach einem besonderen Verteilungsschlüssel einen Teil der Einnahmen.

- 26 Windenergieanlagen in der Verbandsgemeinde
- 22 auf Gemeindegebiet, 4 Landesforsten
- Pachteinnahmen in allen Gemeinden der Verbandsgemeinde = 1.171.924
- zzgl. Einmalzahlungen, Wegenutzung, Kabeltrassen

- | | |
|------------------------------|----------|
| • Zahlen 2018: | |
| • Argenthal (1646 Einwohner) | 47.000 € |
| • Erbach (294 Einwohner) | 21.600 € |
| • Riesweiler (743 Einwohner) | 40.500 € |

Standort zweier Windenergieanlagen



Ortsentwicklung trotz/wegen Windkraft?



ENERGIEAGENTUR
Rheinland-Pfalz



Es bestand Einigkeit im Gemeinderat, dass die zusätzlichen Einnahmen zielgerichtet eingesetzt werden sollen. Ein Teil soll angespart werden, ein anderer Teil soll für konkrete Maßnahmen verwendet werden (Gestaltung Ortseinfahrt, Spielplatz, Erweiterung Baugebiet, Waldpflege, etc. Ein Teil sollte aber dem Bürger direkt zugute kommen.

Zielsetzung war es, Einnahmen der Gemeinde aus der Energiewende möglichst zielgerichtet für Investitionen in Energiesparmaßnahmen der Bürger einzusetzen

Also hat die Gemeinde eine Energiesparrichtlinie beschlossen.

Schnorbacher Energiesparrichtlinie



ENERGIEAGENTUR
Rheinland-Pfalz





Entwicklung der Photovoltaik in Schnorbach

	2014	2015	2016	2017	2018	2019	2020
Anzahl der Anlagen	9	11	16	20	24	31	37
inst. Leistung [kW]	113	133	171	210	277	341	400
Einspeisung [kWh]	109.908	107.875	118.169	147.104	219.617	?	?
Installierte Leistung in Watt / Einwohner Schnorbach	461	546	698	846	1140	1364	1600
Installierte Leistung in Watt / Einwohner RLP	465	472	496	515	539	?	?
Installierte Leistung in Watt / Einwohner Deutschland	467	477	493	511	546	?	?
D + RLP incl. Freiflächenanlagen							
16 Batteriespeicher							
Leistung 144 kW (Brutto)							

Geförderte Maßnahmen

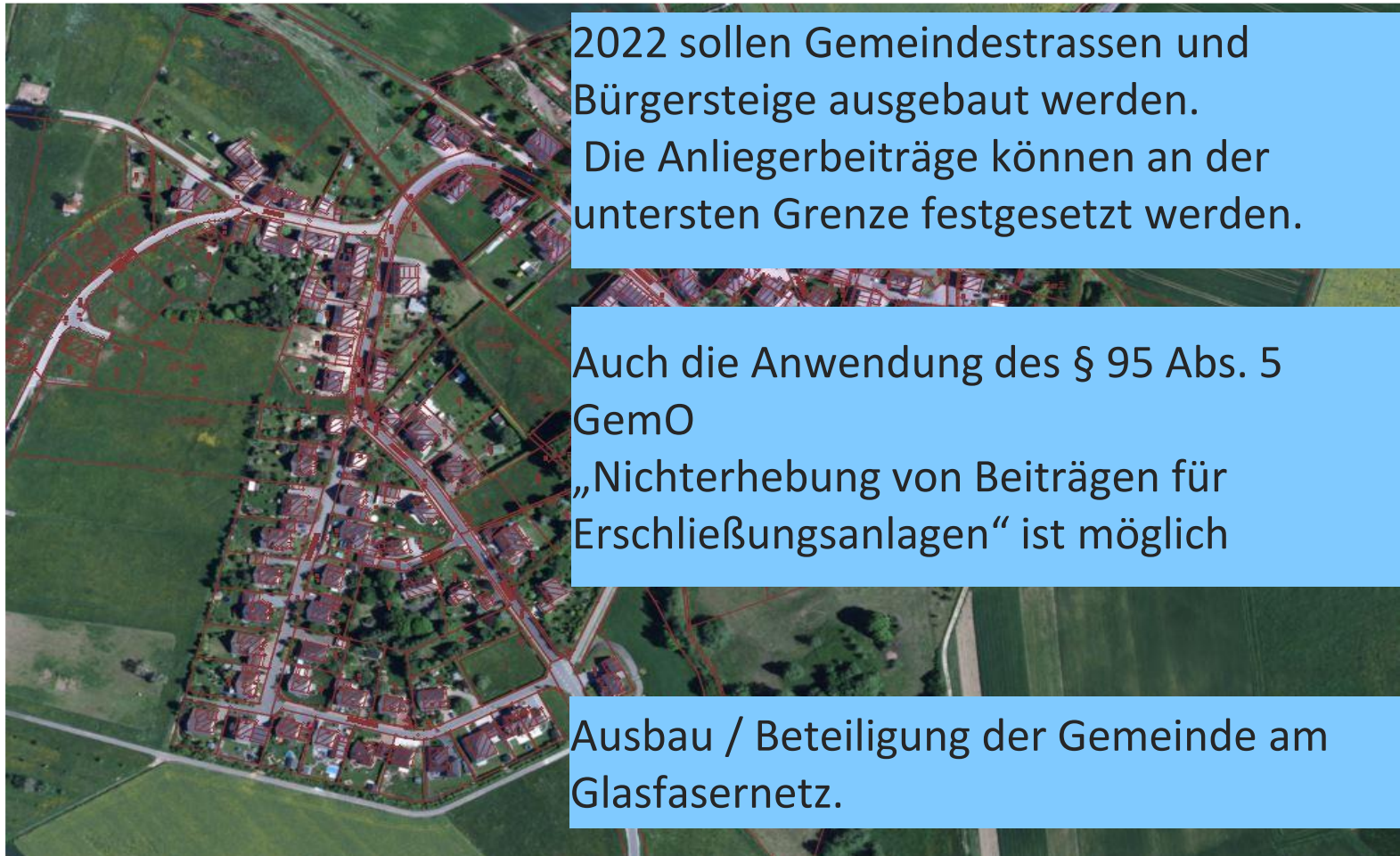


Schnorbacher Energiesparrichtlinie	13	
Stand 10.05.2021		
Anzahl Haushalte die eine Förderung beantragt haben:		62
Anzahl Energieberatungen		57
Geförderte Maßnahmen		
Weiße Ware	98	
Heizungspumpen/hyd. Abgleich	21	
Fenster/Türen	137	
Dämmung	5	
Zentrale Lüftungsanlage	2	
Wärmepumpenheizung	5	
Pelletheizung	4	
Photovoltaikanlagen	24	
Batteriespeicher	14	
Ausgezahlte Förderung		153.000 €
Investition der Bürger		832.000 €

Straßenausbaubeiträge



14



2022 sollen Gemeindestrassen und Bürgersteige ausgebaut werden. Die Anliegerbeiträge können an der untersten Grenze festgesetzt werden.

Auch die Anwendung des § 95 Abs. 5 GemO
„Nichterhebung von Beiträgen für Erschließungsanlagen“ ist möglich

Ausbau / Beteiligung der Gemeinde am Glasfasernetz.

Ankauf und Abriss alter Gebäude



15




Eigene Photovoltaikanlage/ Straßenbeleuchtung

16



ENERGIEAGENTUR
Rheinland-Pfalz



Photovoltaikanlage 38 kWp
Batteriespeicher 30 kWh
Strom für Gemeindehaus und
Straßenbeleuchtung
Autarkiegrad 75-80%

Led-Tauschtage



ENERGIEAGENTUR
Rheinland-Pfalz

Schnorbacher Energiesparrichtlinie

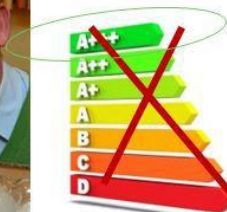
Start im Mai 2015:
„landesweit einmaliges Pilotprojekt“



Fotos: Werner Dupuis

LED-Tauschtag 27.01.2017:

- Haushalte konnten kostenlos bis zu max. 15 Leuchtmittel tauschen
- 60 von 95 Haushalten haben teilgenommen
- Innerhalb von 3 Stunden waren 950 Leuchtmittel getauscht
- Kosten für die Gemeinde: 3.000 – 4.000 Euro
- Erhebliches öffentliches Interesse innerhalb und außerhalb der Gemeinde



Zur Zeit in Planung: Freiflächenphotovoltaik mit **Bürgerbeteiligung** über eine Genossenschaft



Gefördert durch



ENERGIEAGENTUR
Rheinland-Pfalz

Vielen Dank für Ihre Aufmerksamkeit!

Melden Sie sich zu unserem Newsletter an
www.energieagentur.rlp.de/newsletter

Oder besuchen Sie uns unter
www.energieagentur.rlp.de

 [energie_rlp](#)  [energie.rlp](#)

Nutzungshinweise



Erlaubte Verwendung

- Nutzung nur für nicht-gewerbliche Zwecke
- Ausdrucken und verbreiten (weitergeben)
- Nutzung in unveränderter Form, auch auszugsweise, für eigene Vorträge
- Verlinkung zu unserer Seite: www.energieagentur.rlp.de
- Weiterverbreitung (z.B. per E-Mail)
- Bei Nutzung einzelner Bilder/Grafiken: bei uns anfragen

Nicht erlaubt sind

- Als Download auf eigene Homepage stellen (erlaubt hingegen ist die Verlinkung auf die Homepage der Energieagentur: www.energieagentur.rlp.de)
- Nutzung für gewerbliche Zwecke
- Verwendung im Wahlkampf (6 Monate vor dem Wahltermin)
- Verwendung zur Parteienwerbung
- Verwendung von Screenshots von Folien in eigenen Vorträgen (besser: bei Nutzung einzelner Bilder/Grafiken bei uns anfragen)

Dieses Dokument unterliegt den Urheberrechten der Energieagentur Rheinland-Pfalz GmbH